

PİYASA YORUMU

ARAŞTIRMA

 **HALKYATIRIM**

halkyatirim.com.tr | 444 42 55

Enflasyon verisi beklentileri beraberinde küresel piyasalarda karışık seyir izlendi

Dün piyasalarda neler oldu?

Kritik enflasyon verisi beklentileri beraberinde Cuma günü küresel piyasalarda karışık seyir gözlemlendi. Wall Street Journal haberine göre, ABD'de hisse senedi yatırım fonlarından son altı haftada net 31 milyar dolar çıkış yaşandı. Böylece, 2016'dan beri aynı dönemde ABD yatırım fonlarından en yüksek miktarda çıkış yaşanmış oldu. Söz konusu dönem içinde yatırımcılar uluslararası hisse yatırım fonlarında 12 milyar dolar, tahvil fonlarında ise 24 milyar dolar alım gerçekleştirdi.

Bloomberg haberine göre, ABD yatırım bankası CEO'su David Solomon bankanın 400 ortağıyla gerçekleştirdiği toplantıda, şirketin açıklamış olduğu personel işten çıkarma planında geç kalındığını düşündüğünü vurguladı. Solomon, çalışan sayısında azaltılmanın geçtiğimiz yılın ikinci çeyreğinde ekonomide alınan sinyaller ile beraber başlatılmış olması gerektiğini ve böylelikle zamanında aksiyon alınmış olsaydı işten çıkarmaların mevcut seviyelerden daha az dramatik şekilde olabileceğine dikkat çekti. Hatırlamak gerekirse, geçtiğimiz ay işten çıkarmalara başlanılan şirkette, 3200'den fazla çalışanın işlerine son verilmesi bekleniliyor.

S&P 500 endeksi %0,22 değer kazanarak 4090,46 seviyesinden kapanırken; S&P 500 endeksinde en yüksek değer kazancı %3,92 ile enerji sektöründe yaşanırken, iletişim ve teknoloji sektörlerinde sırasıyla %0,89, %0,55 değer kayıpları yaşandı. Nasdaq endeksi %0,61 değer kaybederken, Dow Jones endeksi ise %0,50 değer kazandı. Dow Jones %0,61 kayıpla 33.949,01 seviyesinden, S&P 500 endeksi %1,11 değer kaybıyla 4.117,86 puandan ve Nasdaq endeksi %1,68 gerileyerek 11.910,52 seviyesinden günü sonlandırdı. S&P 500 endeksinde telekom, altyapı ve tüketim sektörleri en çok düşüş sergileyen sektörler oldu.

Avrupa piyasalarında ise AMB yetkilisi Vujcic'in açıklamaları takip edildi. Vujcic Mart'tan sonra daha fazla faiz adımının görülmesinin büyük olasılık olduğunu ve enflasyonun olması istenilen seviyeye geri gelmekte olduğundan emin olunana kadar faizi yüksek seviyede tutmaya devam etmenin gerekli olduğunu vurguladı. AMB cephesinden gelen şahin açıklama ve ABD kritik enflasyon verisi beklentileri beraberinde Avrupa piyasalarında satıcılı seyir gözlemlendi.

Almanya'da Dax endeksi %1,39 değer kaybederek 15.307,98 puana, Fransa'da CAC 40 endeksi %0,82 azalışla 7.129,73 puana geriledi. İngiltere'de ise FTSE 100 endeksi %0,36 değer kaybederek 7.882,45 seviyesine geriledi.

Tahvil faizleri cephesinde ise, ABD 10 yıllık tahvil getirileri %3,73 seviyesine, 2 yıllık tahvil getirileri ise %4,51 seviyesine yükseliş gösterdi. VIX endeksi de 0,18 puan düşüşle 20,53 seviyesine geriledi.

Bugün ne bekliyoruz?

Bu sabah Asya piyasaları cephesinde ise genel olarak satıcılı seyir görülüyor. ABD cephesinde bu hafta açıklanacak olan enflasyon verisi ve enflasyonla mücadele çerçevesinde faiz artırımlarının devam edeceğine yönelik beklentilerin satıcılı seyrinde etkili olduğunu gözlemliyoruz. Asya piyasalarında Hang Seng %0,46 satıcılı seyrederken, Kospi %0,66, Nifty 50 endeksinde ise %0,19 negatif seyir etkili oluyor.

ABD vadeli cephelerinde de negatif seyir takip ediliyor.

Bugün Avrupa'da, Avrupa komisyonu ekonomik tahminler verisi ve AMB yetkilisi Centeno'nun konuşması takip edilecek.

Gelecek gündemde neler var?

Makro veri tarafında Salı günü TSİ ile 16:30'da ABD'de Ocak ayı TÜFE verisini takip edeceğiz. Verinin Ocak ayında yıllık bazda %6,2 artış yönünde gerçekleşmesi beklenirken, aylık bazda ise %0,5 artması bekleniyor. Aralık ayında yıllık bazda TÜFE verisi %6,5 artış, aylık bazda ise %0,1 azalış yönünde gerçekleşmişti. Euro Bölgesi'nde ise TSİ 13:00'de 4Ç22 GSYH verisi izlenecek. Veri 3Ç22'de yıllık bazda %1,9 artış yönünde gerçekleşmişti.

13.02.2023

ABD Piyasaları

Değişimler	Kapanış	Günlük değ.	Haftalık değ.	Aylık değ.	Yıllık değ
Dow Jones	33,699.9	▼ -0.73%	▼ -1.04%	▼ -0.01%	▲ 1.44%
Nasdaq	11,789.6	▼ -1.02%	▼ -3.37%	▲ 9.75%	▲ 12.52%
S&P 500 Vadeli*	4,099.8	▲ 0.20%	▼ -2.19%	▲ 4.03%	▲ 5.89%

Avrupa Piyasaları

Değişimler	Kapanış	Günlük değ.	Haftalık değ.	Aylık değ.	Yıllık değ
Dax	15,523.4	▲ 0.72%	▲ 0.09%	▲ 5.07%	▲ 10.32%
FTSE 100	7,911.2	▲ 0.33%	▲ 1.16%	▲ 2.82%	▲ 5.30%
MSCI Europe	1,900.0	▲ 1.01%	▼ -0.88%	▲ 3.98%	▲ 8.39%

Asya Piyasaları ve Asya GOÜ Piyasaları

Değişimler	Kapanış	Günlük değ.	Haftalık değ.	Aylık değ.	Yıllık değ
Shanghai Bileşik*	3,260.7	▼ -0.30%	▲ 1.02%	▲ 2.88%	▲ 6.08%
Kospi	2,469.7	▼ -0.48%	▲ 0.03%	▲ 5.04%	▲ 10.43%
Hong Kong*	21,190.4	▼ -2.01%	▼ -3.50%	▼ -0.66%	▲ 7.34%
S&P BSE Sensex - Hindistan	60,682.7	▼ -0.21%	▲ 0.98%	▲ 0.94%	▼ -0.74%
IDX Composite - Endonezya	6,880.3	▼ -0.25%	▼ -0.15%	▲ 3.89%	▲ 0.30%
TAIEX - Tayvan	15,586.7	▼ -0.08%	▲ 5.80%	▲ 5.29%	▲ 10.66%
MSCI GOU Asya	558.4	▲ 0.68%	▼ -1.60%	▲ 1.79%	▲ 8.73%

Diğer Gelişmekte Olan Ülke Piyasaları

Değişimler	Kapanış	Günlük değ.	Haftalık değ.	Aylık değ.	Yıllık değ
MOEX - Rusya	2,262.5	▲ 0.47%	▲ 0.84%	▲ 4.92%	▲ 5.37%
WIG - Polonya	61,394.2	▲ 0.72%	▲ 0.04%	▼ -0.92%	▲ 6.52%
Prag SE - Prag	1,388.8	▲ 1.02%	▲ 2.72%	▲ 9.38%	▲ 15.16%
S&P/BMV IPC - Meksika	52,801.4	▼ -0.61%	▼ -1.99%	▲ 0.87%	▲ 6.63%
Merval - Arjantin	248,238.6	▼ -0.75%	▼ -0.25%	▲ 15.03%	▲ 24.52%
Tel Aviv 35 - İsrail	1,781.4	▼ -0.89%	▼ -2.87%	▼ -1.88%	▼ -0.86%
Tedavul All - Suudi Arabistan	10,412.2	▼ -0.91%	▼ -2.71%	▼ -2.09%	▼ -0.63%
FTSE/JSE All - Endonezya	80,021.1	▲ 0.06%	▲ 0.27%	▲ 2.59%	▲ 8.73%
DFM General - Birleşik Arap Emirlikleri	3,445.7	▲ 0.84%	▲ 2.39%	▲ 3.99%	▲ 3.51%

*Haftalık değişim, önceki haftanın son işlem günü; aylık değişim, önceki ayın son işlem günü; yıllık değişim ise yılın son işlem gününe göre değişimi ifade eder.



Küresel piyasalar ABD enflasyon verisini içeren kritik bir haftaya başlıyor

Dün piyasalarda neler oldu?

Cuma günü yurt içi piyasalar kapalıydı. Borsa İstanbul, 8 Şubat tarihinde Pay Piyasası ile Vadeli İşlem ve Opsiyon Piyasası bünyesindeki Pay ve Pay Endeksi Türev Pazarlarının 5 iş günü süreyle (14 Şubat 2023 akşamına kadar) kapatılmasına karar verildiğini duyurmuştu.

Bugün ne bekliyoruz?

Borsa İstanbul'da, beş iş günü süreyle (14 Şubat 2023) akşamına kadar işlem yapılmayacak.

Yurt içerisinde bugün Aralık ayı Cari Denge verisini takip edeceğiz. Kasım ayında Cari denge 3,67 mlr dolar açık vermişti. Cari Denge piyasa beklentisi ise 5,45 mlr dolar açık seviyesinde bulunuyor.

Gelecek gündemde neler var?

Yurt içerisinde Çarşamba günü Ocak ayı Bütçe Dengesi verisini takip edeceğiz. Aralık ayında veri 118,6 milyar TL açık olarak açıklanmıştı. Perşembe günü Ocak ayı Konut fiyat endeksi, Cuma ise konut satışları ve Piyasa Katılımcıları Anketi verilerini takip ediyor olacağız. Hatırlamak gerekirse konut satışları aralık ayında yıllık bazda %8,8 seviyesinde gerileyerek 2022 bin seviyesinde gerçekleşmişti. Ocak ayı piyasa katılımcıları anketinde ise enflasyon beklentisi %30.44 seviyesinde açıklanmıştı.

BIST Verileri			
Endeksler	BIST 100	BIST Banka	BIST Sınai
Kapanış	4,505.3	3,686.9	7,391.8
Günlük Değ.	▼ -8.62%	▼ -8.29%	▼ -7.90%
Haftalık Değ.	▼ -5.20%	▼ -2.60%	▼ -5.31%
Yıllık Değ.	▼ -18.22%	▼ -26.67%	▼ -16.99%
Hacim (milyar TL)	56.4	5.9	29.8
Günlük Değ.	▲ 171.58%	▲123.80%	▲ 171.46%
3 Aylık Ortalama Hacim (milyar TL)	107.8	18.1	47.6
Günlük Değ. - 3 Aylık Ort.	▼ -47.69%	▼ -67.73%	▼ -37.46%

*Haftalık değişim, önceki haftanın son işlem günü; yıllık değişim ise yılın son işlem gününe göre değişimi ifade eder.

Türkiye Kapanışının Ardından Piyasalar			
	Türkiye Kapanışı	Türkiye Açılışı Öncesi	Değişim
\$/TL	18.8304	18.8266	▼ -0.02%
€/€	1.0702	1.0669	▼ -0.31%
\$/₺	131.16	132.11	▲ 0.72%
Altın	1,865.4	1,859.4	▼ -0.32%
Nasdaq*	12,347.0	12,356.9	▲ 0.08%

*Türkiye Açılışı Öncesi için belirtilen rakamlar, bir önceki günün kapanış verileridir.

Türkiye - Ülke Risk Primleri (CDS)					
Değişimler	07/02/23	Günlük değ.	Haftalık değ.	Aylık değ.	Yıllık değ
Türkiye 2 Yıllık	468.5	● 2.19%	● 4.10%	● -3.6%	● 0.8%
Türkiye 5 Yıllık	548.6	● 1.43%	● 3.99%	● -1.5%	● 5.6%
Türkiye 10 Yıllık	570.7	● 1.27%	● 4.29%	● 6.6%	● 7.2%

Tahvil ve Döviz Piyasasında Fiyatlamalar

Haftanın son işlem gününde küresel piyasalarda, bu hafta açıklanacak ABD enflasyon verileri öncesi temkinli fiyatlamalar izlendi. Dolar Endeksi 103,3 yükselirken, Euro/Dolar paritesi 1,07 seviyesine geriledi. GOÜ para birimlerinin çoğu ABD Doları karşısında değer kaybetti. Küresel tahvillerde satışlar devam ederken gün içinde ABD 10 yıllık gösterge tahvil faizi %3,69, Almanya 10 yıllık tahvil faizi %2,36 seviyesinden işlem gördü.

Türkiye Hazine Eurobondlarında benzer görünüm hakim olurken 2033 vadeli 10 yıllık Eurobond tahvil faizi 7 bp artışla %9,30 seviyesine yükseldi.

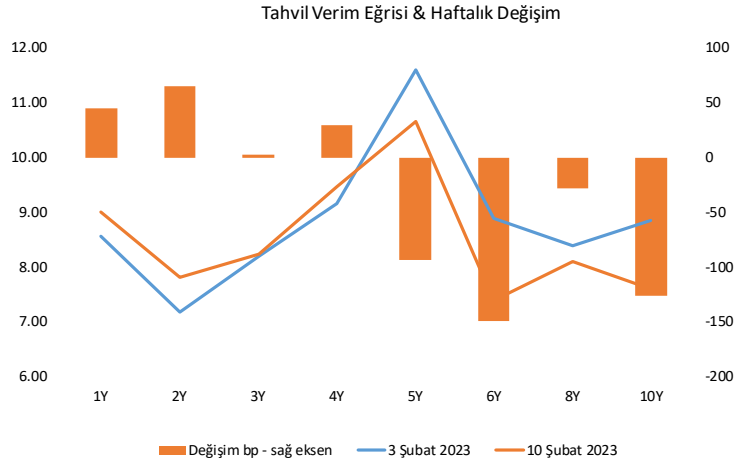
Yurt içi tahvil piyasasında ise BIST Kesin Alım Satım Pazarı işlem hacmi 5,2 milyar TL'ye yükselirken, 2 yıl vadeli gösterge tahvil faizi 4 bp artışla %10,92 ve 10 yıllık gösterge tahvil faizi 9 bp azalışla %11,30 seviyesinden günü tamamladı.

TL likidite tarafında TCMB 49 milyar TL'lik haftalık repo dönüşünü 1 milyar TL olarak yenilerken, APİ ile haftalık repo fonlama tutarı 184 milyar TL seviyesine geriledi. Aynı gün valörlü swap işlemlerinden yaklaşık 7,7 milyar TL ilave fonlama sağladı.

TCMB swap işlemleriyle piyasayı fonlamaya devam ederken, Cuma günü itibarıyla yaşayan swap işlemleri toplamı önceki haftaya göre yaklaşık 36 milyar TL azalarak 853,9 milyar TL seviyesine geriledi. Swap ve haftalık repo dahil toplam fonlama tutarı önceki haftaya göre 77,2 milyar TL azalarak 1,038 trilyon TL seviyesinde oluştu.

Gelişmekte Olan Ülke Para Birimleri				
	Son Fiyat	Değişim (%)		
		Günlük	Haftalık	Ybb
Türk Lirası	18.8	-0.02	0.0	0.1
G. Afrika Randı	17.9	-0.72	-2.3	0.8
Rus Rublesi	73.4	-0.51	-3.1	-0.8
Meksika Pesosu	18.7	0.54	1.6	-0.8
Kore Wonu	1,264.8	-0.36	-2.8	4.5
Hindistan Rupee	82.5	0.01	-0.8	-0.2
Endonezya Rupiah	15,133.5	-0.24	-1.6	-439.0
Macar Forinti	362.8	-0.58	-0.9	-10.3
Brezilya Reali	5.2	0.48	-2.2	0.0

10 Yıllık Tahvil Faizleri (\$ / € / £ / ¥)				
Ülkeler	Son Getiri (%)	Net Değişim		
		Günlük	Haftalık	Ybb
Türkiye	9.3	0.0	0.5	0.3
ABD	3.7	0.0	0.2	-0.2
İngiltere	3.4	0.1	0.3	-0.3
Almanya	2.4	0.1	0.2	-0.2
Fransa	2.8	0.1	0.2	-0.3
İspanya	3.3	0.1	0.2	-0.4
İtalya	4.2	0.1	0.2	-0.5
Japonya	0.5	0.0	0.0	0.1



Yurt İçi Haberler

Borsa İstanbul, Pay Piyasası ile Vadeli İşlem ve Opsiyon Piyasası bünyesindeki Pay ve Pay Endeksi Türev Pazarlarının 8 Şubat 2023 tarihinde saat 11:00 itibarıyla 5 iş günü süreyle (14 Şubat 2023 akşamına kadar) kapatıldı.

Bankacılık Düzenleme ve Denetleme Kurumu (BDDK), Kahramanmaraş merkezli 10 ili etkileyen depremlerden etkilenen vatandaşlara yönelik kredi kartı limitlerinin artırılması, asgari borçların ve kredi vadelerinin ötelenmesi dahil birçok ilave karar açıkladı. Kredi kartlarının limitlerinin artırılması amacıyla, kart limiti tespit edilirken bankalarca dikkate alınan sınırlar yükseltilerek bankalarca toplam kart limitinin ilk yıl için ilgilinin aylık ortalama net gelirinin 4 katını, ikinci ve sonraki yıllar için ise 8 katını aşmayacak şekilde belirlendi. Aylık veya yıllık ortalama gelir düzeyinin tespit edilememesi durumunda gerçek kişilerin edinebilecekleri kredi kartlarının toplam limiti 2.000 TL'den 5.000 TL'ye yükseltildi. Bankalar, finansal kiralama, faktöring ve finansman şirketlerince kullanılan tüketici ve taşıt kredilerinin anapara ve faiz ödemelerinin müşterilerin talebi üzerine ertelenmesi halinde erteleme süresinin, ilgili mevzuatta belirlenen vade sınırlarında dikkate alınmamasına karar verildi.

Ulaştırma ve Altyapı Bakanlığı, Kahramanmaraş merkezli depremler nedeniyle pistinde hasar oluşan Hatay Havalimanı'nın hizmet vermeye başladığını bildirdi. Türk Hava Yollarının TK 3313 sefer sayılı uçağı, Kahramanmaraş merkezli depremlerin ardından onarılan Hatay Havalimanı'na ilk uçuşunu gerçekleştirdi.

TÜRKONFED, Kahramanmaraş merkezli depremlerin ekonomik etkilerine yönelik rapor hazırladı. Raporda Marmara Depremi verilerinin kullanıldığı metodoloji ile Kahramanmaraş depremlerinin 84,1 milyar dolarlık mali hasar yaşana bileceğı paylaşıldı. Öngörülen mali hasarın 70,75 milyar dolarının konut zararı, 10,4 milyar dolarının milli gelir kaybı ve 2,91 milyar dolarının işgünü kaybı olacağı tahmin edildi.

Yurt Dışı Haberler

Rusya Başbakan Yardımcısı Aleksander Novak'ın Rusya'nın Mart ayında günlük petrol üretimini 500 bin varil azaltmayı planladığını açıkladı. Novak, Rus petrolüne uygulanan fiyat sınırlamasına uyan ülkelere doğrudan veya dolaylı olarak petrol satışı yapmayacaklarını belirtti.

ABD Hazine Bakanlığı, Ocak ayına ilişkin **bütçe dengesi raporunu** yayımladı. Ocak ayında federal hükümetin bütçe açığı 39 milyar dolar olarak hesaplandı. Federal hükümet, geçen yılın aynı ayında ise 119 milyar dolarlık bütçe fazlası vermişti. Böylece bütçe dengesinde geçen senenin aynı ayına kıyasla 157 milyar dolar azalış gerçekleşti. Bu dönemde bütçe dengesine ilişkin piyasa beklentisi, bütçenin 63 milyar dolarlık açık vermesi yönündeydi.

Uluslararası kredi derecelendirme kuruluşu Moody's, **Ukrayna'nın kredi notunu** "Caa3"ten "Ca"ya düşürürken görünümünü "negatif"ten "durağan"a çevirdi. Moody's'den yapılan açıklamada, Rusya ile süren savaşın, Ukrayna ekonomisi ve kamu maliyesi üzerinde uzun süreli zorluklar oluşturmasının muhtemel olması nedeniyle ülkenin kredi notunun düşürüldüğü bildirildi. Ayrıca açıklamada, Moody's'in temel senaryosunda savaşın uzamasının, Ukrayna ekonomisinin 2023'te yüzde 2 küçülmesinin ve 2024'te hafif bir toparlanma kaydetmesinin beklendiği aktarıldı.

Şirket Haberleri

Türkiye Vakıflar Bankası (VAKBN, Pozitif): Sermaye Piyasası Kurulu'nun Geri Alınan Paylar Tebliği kapsamında daha önce 17.03.2020 tarihli Yönetim Kurulu Kararı uyarınca hissedarların yatırımlarının değerinin korunması ve Banka hisse değerinde fiyat istikrarının desteklenmesi amacıyla azami 100.000.000 nominal adete ve 500.000.000 TL satış tutarına kadar Bankanın Borsa İstanbul'da işlem gören "D" grubu halka açık paylarının geri alınmasına karar verilmişti. Bu kapsamda 09.02.2023 tarihli Banka Yönetim Kurulu kararıyla mevcut yetki dahilindeki azami tutarların 150.000.000 nominal adete ve 1.000.000.000-TL satış tutarına artırılmasına karar verildi.

Hisse Verileri		Piyasa Çarpanları	
Hisse Kodu	VAKBN	F/K	3,2
Cari Fiyat (TL)	8,02	FD/FAVÖK	---
52H En Yüksek (TL)	15,66	FD/Satışlar	---
52H En Düşük (TL)	3,26	PD/DD	0,6
Piyasa Değeri (mn TL)	57.033,1	Relatif Performans	
Piyasa Değeri (mn USD)	3.032,2	S1H	-5,7%
Halka Açıklık Oranı (%)	9%	S1A	-11,3%
Endeks Payı (BIST100)	0,5%	S3A	-18,5%
Temettü Verimi	0,0%	S1Y	-13,9%
3A Hacim (mn TL)	1.971,8	YB	-14,3%

Koç Holding (KCHOL, Pozitif): Koç Holding 4Ç22'de piyasa ortalama beklentisinin %32,1 üzerinde yıllık bazda %381 artışla 27.784 mn TL net kar açıkladı. Özkaynak yöntemiyle değerlendirilen yatırımların desteğiyle güçlü net kar büyümesi görüldü. Net satış gelirleri yıllık bazda %103,4 artışla 198,1 mlr TL, FAVÖK yıllık bazda %136,2 artışla 54,1 mlr TL seviyesinde gerçekleşti. FAVÖK marjı yıllık bazda 3,8 puanlık artışla %27,3 seviyesinde gerçekleşti. Beklentilerin üzerinde gerçekleşen son çeyrek finansal sonuçlarını 'pozitif' olarak değerlendiriyoruz.

Hisse Verileri		Piyasa Çarpanları	
Hisse Kodu	KCHOL	F/K	2,5
Cari Fiyat (TL)	68,95	FD/FAVÖK	2,3
52H En Yüksek (TL)	85,40	FD/Satışlar	0,5
52H En Düşük (TL)	29,16	PD/DD	1,2
Piyasa Değeri (mn TL)	174.850,2	Relatif Performans	
Piyasa Değeri (mn USD)	9.296,0	S1H	-0,3%
Halka Açıklık Oranı (%)	22%	S1A	2,5%
Endeks Payı (BIST100)	3,4%	S3A	5,5%
Temettü Verimi	1,2%	S1Y	-8,9%
3A Hacim (mn TL)	2.175,5	YB	0,6%

Skor Kart: Şirketler ile ilgili Skor Kart'lara [buradan](#) ulaşabilirsiniz. Hisse senedine ilişkin güncel piyasa verilerinin yanı sıra, şirketin son 16 çeyreğine ilişkin önemli rasyo ve finansal verilerinin sunulduğu bir data setidir. Skor Kart ile bilanço dönemlerini takip edebilir, şirket bilançoları dahil tüm finansal verilere ulaşabilir ve güvenli yatırımın avantajlarından faydalanabilirsiniz.

Şirket Haberleri

Turk İlaç (TRILC, Sınırlı Pozitif): Turk İlaç 4Ç22'de bir önceki yıl aynı döneminde açıkladığı 27 mn TL'lik net zararın aksine 8,2 mn TL net kar açıkladı. 6,5 mn TL seviyesinde kaydedilen ertelenmiş vergi geliri net kar destekledi. Net satış gelirleri yıllık bazda %5 artışla 170 mn TL seviyesinde gerçekleşirken, 4Ç21'deki 15,8 mn TL'lik operasyonel zararın aksine 4Ç22'de 47,9 mn TL FAVÖK kaydedildi. Piyasa beklentisi bulunmayan hisse de son çeyrek finansal sonuçlarını 'sınırlı pozitif' olarak değerlendiriyoruz.

Hisse Verileri		Piyasa Çarpanları	
Hisse Kodu	TRILC	F/K	26,4
Cari Fiyat (TL)	10,83	FD/FAVÖK	15,7
52H En Yüksek (TL)	14,44	FD/Satışlar	2,4
52H En Düşük (TL)	8,12	PD/DD	3,1
Piyasa Değeri (mn TL)	1.752,3	Relatif Performans	
Piyasa Değeri (mn USD)	93,2	S1H	10,7%
Halka Açıklık Oranı (%)	56%	S1A	3,6%
Endeks Payı (BIST100)	0,0%	S3A	-18,3%
Temettü Verimi	0,0%	S1Y	-123,6%
3A Hacim (mn TL)	151,4	YB	-1,4%

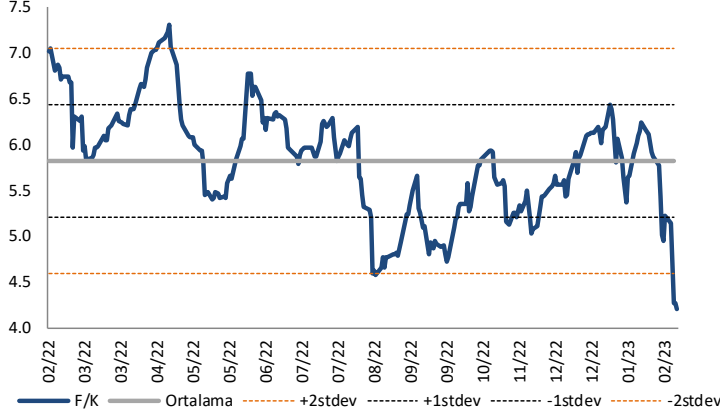
Sarkuysan (SARKY, Pozitif): Yakın gelecekte ortaya çıkabilecek fırsatları değerlendirmek ve ilgili sektörlerdeki iş birlikleri ve yatırımları gerçekleştirmek amacıyla, her nevi metal üretimi, pazarlaması ve satışı konularında faaliyet göstermek üzere kurulacak olan 300.000.000 TL sermayeli, "CRW METAL SANAYİ ve TİCARET ANONİM ŞİRKETİ" ünvanlı şirketin sermayesine %42,50 oranında 127.500.000 TL ile iştirak edilmesine oybirliği ile karar verildi.

Hisse Verileri		Piyasa Çarpanları	
Hisse Kodu	SARKY	F/K	9,7
Cari Fiyat (TL)	25,50	FD/FAVÖK	8,1
52H En Yüksek (TL)	34,24	FD/Satışlar	0,5
52H En Düşük (TL)	11,78	PD/DD	4,5
Piyasa Değeri (mn TL)	10.200,0	Relatif Performans	
Piyasa Değeri (mn USD)	542,3	S1H	5,8%
Halka Açıklık Oranı (%)	83%	S1A	4,6%
Endeks Payı (BIST100)	0,0%	S3A	-6,7%
Temettü Verimi	0,8%	S1Y	-29,8%
3A Hacim (mn TL)	22,1	YB	-1,1%

Skor Kart: Şirketler ile ilgili Skor Kart'lara [buradan](#) ulaşabilirsiniz. Hisse senedine ilişkin güncel piyasa verilerinin yanı sıra, şirketin son 16 çeyreğine ilişkin önemli rasyo ve finansal verilerinin sunulduğu bir data setidir. Skor Kart ile bilanço dönemlerini takip edebilir, şirket bilançoları dahil tüm finansal verilere ulaşabilir ve güvenli yatırımın avantajlarından faydalanabilirsiniz.

Çarpanlar Bazında BIST

BIST 100 F/K (Cari)

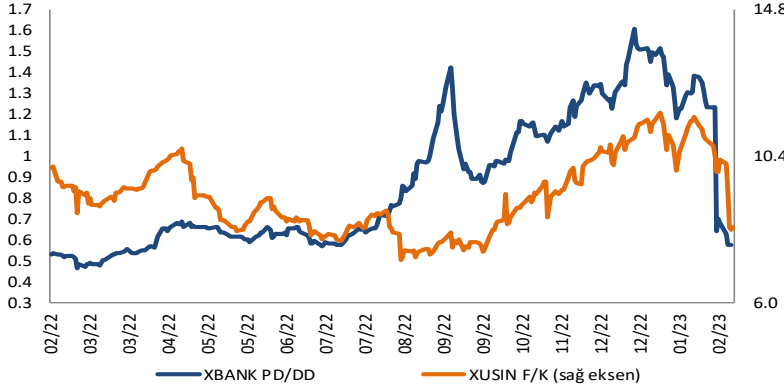


BIST100 F/K Çarpanı (Cari)

	Son 3 Ay	Son 1 Yıl
Kapanış		4.20x
Minimum	4.20x	4.20x
Maksimum	6.43x	7.31x
Ortalama	5.65x	5.82x
Minimuma Uzaklık	0.00x	0.00x
Maksimuma Uzaklık	-2.23x	-3.11x
Performans	-18.9%	-39.0%

Mevcut durumda, son üç aylık ortalama çarpan seviyesine %34; son bir yıllık ortalama çarpan seviyesine %38.6 yakınız.

XBANK PD/DD (Cari) / XUSIN F/K (Cari)

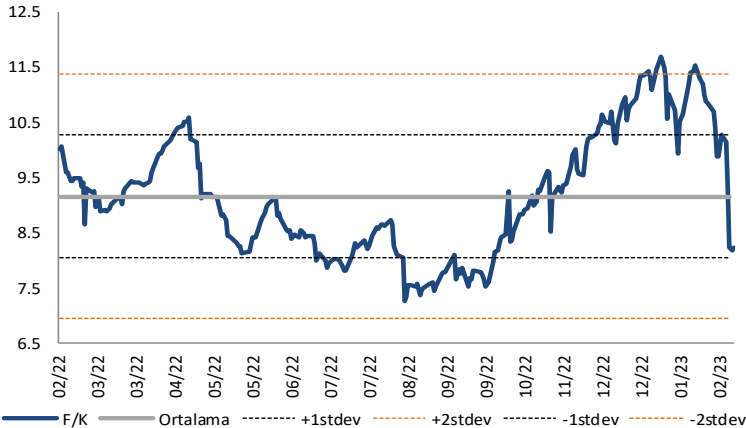


XBANK PD/DD Çarpanı (Cari)

	Son 3 Ay	Son 1 Yıl
Kapanış		0.58x
Minimum	0.58x	0.47x
Maksimum	1.61x	1.61x
Ortalama	1.26x	0.87x
Minimuma Uzaklık	0.00x	0.11x
Maksimuma Uzaklık	-1.03x	-1.03x
Performans	-38.2%	28.5%

Mevcut durumda, son üç aylık ortalama çarpan seviyesine %119; son bir yıllık ortalama çarpan seviyesine %51.5 yakınız.

XUSIN F/K (Cari)



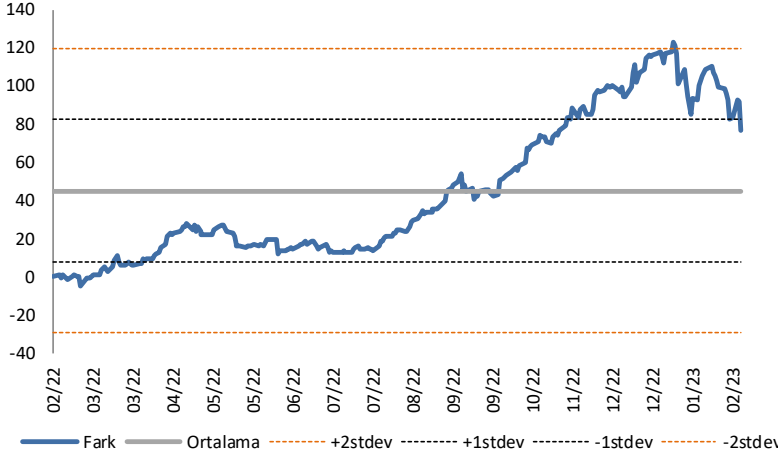
XUSIN F/K Çarpanı (Cari)

	Son 3 Ay	Son 1 Yıl
Kapanış		8.25x
Minimum	8.19x	7.28x
Maksimum	11.69x	11.69x
Ortalama	10.53x	9.16x
Minimuma Uzaklık	0.06x	0.96x
Maksimuma Uzaklık	-3.44x	-3.44x
Performans	20.5%	11.6%

Mevcut durumda, son üç aylık ortalama çarpan seviyesine %28; son bir yıllık ortalama çarpan seviyesine %11.1 yakınız.

BIST vs MSCI GOÜ Piyasa Göstergeleri

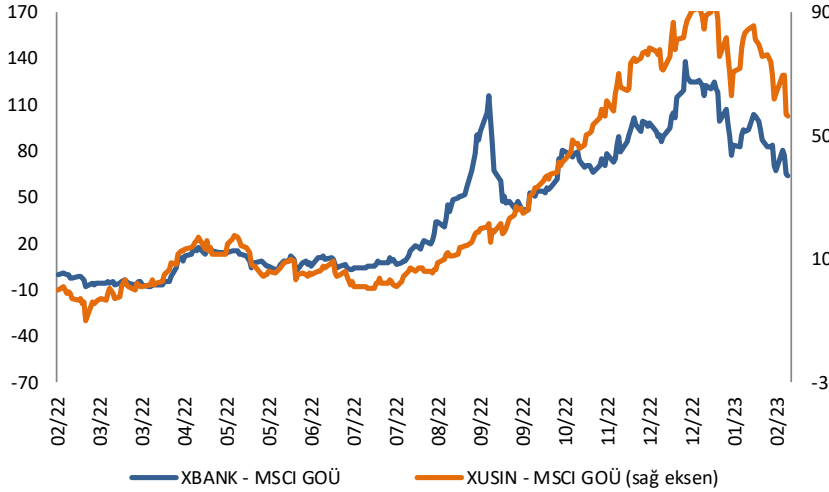
BIST100 - MSCI GOÜ

BIST 100 - MSCI GOÜ Endeksi Farkı
(Normalize Edilmiş)

	Son 3 Ay	Son 1 Yıl
Kapanış	76.55	
Minimum	76.5	-5.0
Maksimum	123.4	123.4
Ortalama	100.8	45.2
Minimuma Uzaklık	0.0	81.5
Maksimuma Uzaklık	-46.9	-46.9
Performans	8.5%	-18.8%

Mevcut durumda, son üç aylık ortalama seviyeye 24.3 puan; son bir yıllık ortalama seviyeye 31.4 puan yakınız.

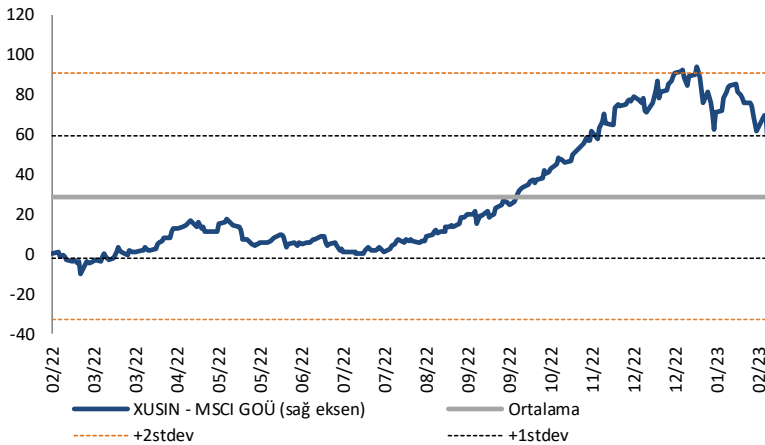
XBANK - MSCI GOÜ / XUSIN - MSCI GOÜ

XBANK - MSCI GOÜ Bankacılık Endeksi Farkı
(Normalize Edilmiş)

	Son 3 Ay	Son 1 Yıl
Kapanış	0.0	
Minimum	64.3	-8.1
Maksimum	138.5	138.5
Ortalama	97.3	41.8
Minimuma Uzaklık	-64.3	8.1
Maksimuma Uzaklık	-138.5	-138.5
Performans	0.4%	-16.6%

Mevcut durumda, son üç aylık ortalama seviyeye 97.3 puan; son bir yıllık ortalama seviyeye 41.8 puan yakınız.

XUSIN - MSCI GOÜ Sanayi Endeksi

XUSIN - MSCI GOÜ Sanayi Endeksi Farkı
(Normalize Edilmiş)

	Son 3 Ay	Son 1 Yıl
Kapanış	0.0	
Minimum	56.5	-9.8
Maksimum	94.0	94.0
Ortalama	76.9	28.8
Minimuma Uzaklık	-56.5	9.8
Maksimuma Uzaklık	-94.0	-94.0
Performans	1.7%	-10.2%

Mevcut durumda, son bir yıllık ortalama seviyeye 28.8 puan uzağız.

FONLABÜYÜSÜN

Türkiye'nin Kitle Fonlama Platformu

Girişim ve Yatırım Ekosistemine Değer Katan Projeler
fonlabuyusun.com'da!



Haftalık Veri Takvimi						
Tarih	TSİ	Ülke	Açıklanacak Veri	Dönemi	Beklenti	Önceki
13 Şubat			Borsa İstanbul İşleme Kapalı			
13 Şubat		Almanya	Toptan Satışlar Fiyat Endeksi (Aylık)	Ocak	-	-1.6%
13 Şubat		Almanya	Toptan Satışlar Fiyat Endeksi (Yıllık)	Ocak	-	12.8%
13 Şubat	10:00	Türkiye	Ödemeler Dengesi (milyar dolar)	Aralık	-	-3.67
13 Şubat	13:00	Euro Bölgesi	Avrupa Komisyonu Ekonomik Tahminler			
13 Şubat	19:00	Euro Bölgesi	AMB Yetkilisi Centeno'nun Konuşması			
14 Şubat			Borsa İstanbul İşleme Kapalı			
14 Şubat	02:50	Japonya	GSYİH (Çeyreklik)	4.Çeyrek	0.5%	-0.2%
14 Şubat	02:50	Japonya	GSYİH Deflator (Yıllık)	4.Çeyrek	1.1%	-0.3%
14 Şubat	07:30	Japonya	Sanayi Üretimi (Aylık, Final)	Aralık	-	-0.1%
14 Şubat	07:30	Japonya	Sanayi Üretimi (Yıllık, Final)	Aralık	-	-2.8%
14 Şubat	07:30	Japonya	Kapasite Kullanım Oranı	Aralık	-	-1.4%
14 Şubat	13:00	Euro Bölgesi	GSYİH (Çeyreklik, Öncü)	4.Çeyrek	0.1%	0.1%
14 Şubat	13:00	Euro Bölgesi	GSYİH (Yıllık, Öncü)	4.Çeyrek	1.9%	1.9%
14 Şubat	16:30	ABD	TÜFE (Aylık)	Ocak	0.5%	-0.1%
14 Şubat	16:30	ABD	TÜFE (Yıllık)	Ocak	6.2%	6.5%
14 Şubat	16:30	ABD	Çekirdek TÜFE (Aylık)	Ocak	0.3%	0.3%
14 Şubat	16:30	ABD	Çekirdek TÜFE (Yıllık)	Ocak	5.4%	5.7%
14 Şubat	16:30	ABD	Reel Haftalık Kazançlar (Yıllık)	Ocak	-	-3.1%
14 Şubat	16:30	ABD	Reel Saatlik Kazançlar (Yıllık)	Ocak	-	-1.7%
14 Şubat	19:00	ABD	FED Yetkilisi Logan'ın Konuşması			
14 Şubat	22:05	ABD	FED Yetkilisi Williams'ın Konuşması			
15 Şubat	04:20	Çin	1 yıllık Borç Verme Faizi	15 Şubat	2.75%	2.75%
15 Şubat	11:00	Türkiye	Merkezi Yönetim Bütçe Dengesi (milyar TL)	Ocak	-	-118.6
15 Şubat	13:00	Euro Bölgesi	Sanayi Üretimi (Aylık)	Aralık	-1.2%	1.0%
15 Şubat	13:00	Euro Bölgesi	Sanayi Üretimi (Yıllık)	Aralık	-	2.0%
15 Şubat	15:00	ABD	MBA Mortgage Başvuruları	Haftalık	-	7.4%
15 Şubat	16:30	ABD	Perakende Satışlar (Aylık)	Ocak	1.7%	-1.1%
15 Şubat	16:30	ABD	Çekirdek Perakende Satışlar (Aylık)	Ocak	0.8%	-1.1%
15 Şubat	16:30	ABD	Empire İmalat Endeksi	Şubat	-20	-32.9
15 Şubat	17:15	ABD	Sanayi Üretimi (Aylık)	Ocak	0.5%	-0.7%
15 Şubat	17:15	ABD	Kapasite Kullanım Oranı	Ocak	9.1%	78.8%
15 Şubat	17:30	Japonya	Tertiary Sanayi Endeksi (Aylık)	Aralık	0.1%	-0.2%
16 Şubat	02:50	Japonya	Çekirdek Makine Siparişleri (Aylık)	Aralık	2.8%	-8.3%
16 Şubat	02:50	Japonya	Çekirdek Makine Siparişleri (Yıllık)	Aralık	-6.1%	-3.7%
16 Şubat	02:50	Japonya	Dış Ticaret Dengesi (Milyar Yen)	Ocak	-3918.9B	-1448.1B
16 Şubat	02:50	Japonya	İhracat Değişim (Yıllık)	Ocak	-1.2%	11.5%
16 Şubat	02:50	Japonya	İthalat Değişim (Yıllık)	Ocak	20.2%	20.6%
16 Şubat	12:00	Euro Bölgesi	AMB Ekonomik Bültenin Yayınlanması			
16 Şubat	12:40	Euro Bölgesi	AMB Yetkilisi Panetta'nın Konuşması			
16 Şubat	14:30	Türkiye	Konut Fiyat Endeksi (Aylık)	Aralık	-	3.76%
16 Şubat	14:30	Türkiye	Konut Fiyat Endeksi (Yıllık)	Aralık	-	174.26%
16 Şubat	16:00	Euro Bölgesi	AMB Yetkilisi Nagel'in Konuşması			
16 Şubat	16:30	ABD	Haftalık İşsizlik Maaşı Başvuruları	11 Şubat	-	196K
16 Şubat	16:30	ABD	Devam Eden Başvurular	4 Şubat	-	1688K
16 Şubat	16:30	ABD	Konut Başlangıçları (Aylık)	Ocak	-2%	-1.4%
16 Şubat	16:30	ABD	Konut Başlangıçları	Ocak	1350K	1382K
16 Şubat	16:30	ABD	İnşaat İzinleri (Aylık)	Ocak	1.0%	-1%
16 Şubat	16:30	ABD	İnşaat İzinleri	Ocak	1350K	1337K
16 Şubat	16:30	ABD	Philadelphia FED İş Görünüm Endeksi	Şubat	-7.2	-8.9
16 Şubat	16:30	ABD	ÜFE (Aylık)	Ocak	0.4%	-0.5%
16 Şubat	16:30	ABD	ÜFE (Yıllık)	Ocak	5.4%	6.2%
16 Şubat	16:30	ABD	Çekirdek ÜFE (Aylık)	Ocak	0.3%	0.1%
16 Şubat	16:30	ABD	Çekirdek ÜFE (Yıllık)	Ocak	4.9%	5.5%
16 Şubat	16:45	ABD	FED Yetkilisi Mester'in Konuşması			
16 Şubat	16:45	ABD	FED Yetkilisi Bullard'ın Konuşması			
16 Şubat	18:00	Euro Bölgesi	AMB Yetkilisi Lane'in Konuşması			
17 Şubat	00:00	ABD	FED Yetkilisi Cook'un Konuşması			
17 Şubat	02:15	ABD	FED Yetkilisi Mester'in Konuşması			
17 Şubat	10:00	Türkiye	Konut Satışları (Yıllık)	Ocak	-	-8.2%
17 Şubat	10:00	Türkiye	Konut Satışları	Ocak	-	208.0K
17 Şubat	10:00	Türkiye	Piyasa Katılımcıları Anketi - 12 Aylık Enflasyon Beklentisi	Şubat		30.44%
17 Şubat	14:30	Euro Bölgesi	AMB Yetkilisi Villerooy'un Konuşması			
17 Şubat	16:30	ABD	İthalat Fiyat Endeksi (Aylık)	Ocak	-0.1%	0.4%
17 Şubat	16:30	ABD	İthalat Fiyat Endeksi (Yıllık)	Ocak		3.5%
17 Şubat	16:30	ABD	İhracat Fiyat Endeksi (Aylık)	Ocak	-0.2%	-2.6%
17 Şubat	16:30	ABD	İhracat Fiyat Endeksi (Yıllık)	Ocak		5.0%
17 Şubat	16:30	ABD	FED Yetkilisi Barkin'in Konuşması			
17 Şubat	16:45	ABD	FED Yetkilisi Bowman'ın Konuşması			
17 Şubat	18:00	ABD	Öncü Endeks	Ocak	-0.3%	-0.8%

Kaynak: Bloomberg, TCMB, TÜİK, HLY Araştırma



AKLIN YOLU AÖS

AÖS, Google Play ve App Store'da!
Geç kalmadan akıllı telefonunuza yükleyin.

Sonuç veren yatırım kararlarının püf noktası, finans piyasalarını doğru yorumlamaktır. Kişisel finansal asistanınız AÖS'le tanışın, akıl odaklı öneriler sayesinde yatırım deneyiminizi iyileştirin.



Halk Yatırım Araştırma



Halkyatirimarastirma@halkyatirim.com.tr



+90 216 285 09 00

Halk Yatırım Araştırma

Banu KIVCI TOKALI	Araştırma Direktörü	BTokali@halkyatirim.com.tr +90 216 547 81 88
İlknur TURHAN	Müdür Perakende, Cam, Çimento, GYO, Mobilya, Gıda	ITurhan@halkyatirim.com.tr +90 216 547 81 85
Ayşegül BAYRAM	Uzman Strateji, Telekom, Madencilik, Savunma, Yazılım, Teknoloji, Enerji, Tarım	ABayram@halkyatirim.com.tr +90 216 547 87 30
Mehmet Bilal BİRCAN	Uzman Bankacılık, Dayanıklı Tüketim	MBircan@halkyatirim.com.tr +90 216 547 82 53
Emil ABDULLAYEV	Uzman Demir-Çelik, Petrol & Gaz	EAbdullayev@halkyatirim.com.tr +90 216 547 87 24
Yasin SARIHAN	Uzman Yardımcısı Otomotiv	YSarihan@halkyatirim.com.tr +90 216 547 87 26

ÇEKİNCE

Bu rapor ve yorumlardaki yazılar, bilgiler ve grafikler yalnızca bilgi edinilmesi amacıyla derlenmiştir. Burada yer alan yatırım bilgi, yorum ve tavsiyeleri yatırım danışmanlığı kapsamında değildir. Yatırım danışmanlığı hizmeti, yetkili kuruluşlar tarafından kişilerin risk ve getiri tercihleri dikkate alınarak kişiye özel, imzalanacak yatırım danışmanlığı sözleşmesi çerçevesinde sunulmaktadır. Burada yer alan yorum ve tavsiyeler ise genel niteliktedir. Bu tavsiyeler mali durumunuz ile risk ve getiri tercihlerinize uygun olmayabilir. Bu nedenle, sadece burada yer alan bilgilere dayanarak yatırım kararı verilmesi beklentilerinize uygun sonuçlar doğurmayabilir. Halk Yatırım, bu bilgilerin doğru, eksiksiz ve değişmez olduğunu garanti etmez, bilgi eksikliği ve yanlışlığından hiçbir şekilde sorumlu tutulamaz. Raporda yer alan ifadeler, hiçbir şekilde alış veya satış teklifi olarak değerlendirilemez. Halk Yatırım'ın rapordaki bilgiler dolayısıyla ortaya çıkabilecek doğrudan ve dolaylı kazanç ve zararlarla ilgili herhangi bir sorumluluğu yoktur. Bu ileti 05 Kasım 2014 tarih ve 29166 sayılı Resmî Gazetede yayınlanan ve 01 Mayıs 2015 tarihinde yürürlüğü giren "Elektronik Ticaretin Düzenlenmesi Hakkında" çıkan kanunun 2.Maddesi c bendinde belirtilen Ticari Elektronik ileti kapsamında değildir.

